

別府病院



オンライン面会利用の手引き

はじめに

- オンライン面会を行うためには、アプリケーション「Skype」(無料)のインストールが必要となります。
- アプリはパソコン、タブレットにも対応しております。

※画面イメージは、実際の画面と異なる場合があります。

1. Skype をインストールする

iPhone	Android
	

※↑タップするとインストールできます。

2. Skype 起動しログインする



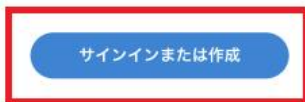
STEP 1

「はじめる」をタップします

10:47



作業を開始する



サインインまたは作成

Skype または Microsoft アカウントを使用します。ヘルプが必要な場合



Skype は緊急通話には使用できません。
利用規約 プライバシーおよび Cookie

8.57.0.116

STEP 2

「サインインまたは作成」をタップします

10:47



サインイン

Skype を続行

Skype、電話、またはメール

アカウントをお持ちでない場合、作成できます。

サインイン オプション

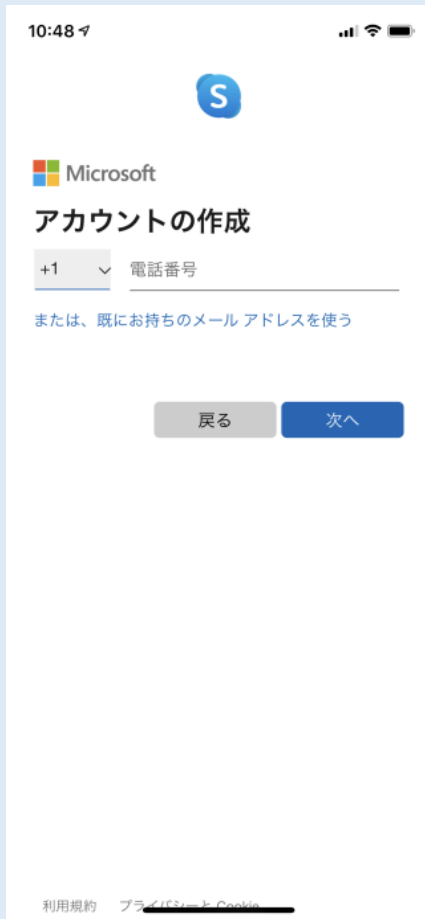
戻る

次へ

利用規約 プライバシーと Cookie

STEP 3

新規に登録する際は「作成」をタップします



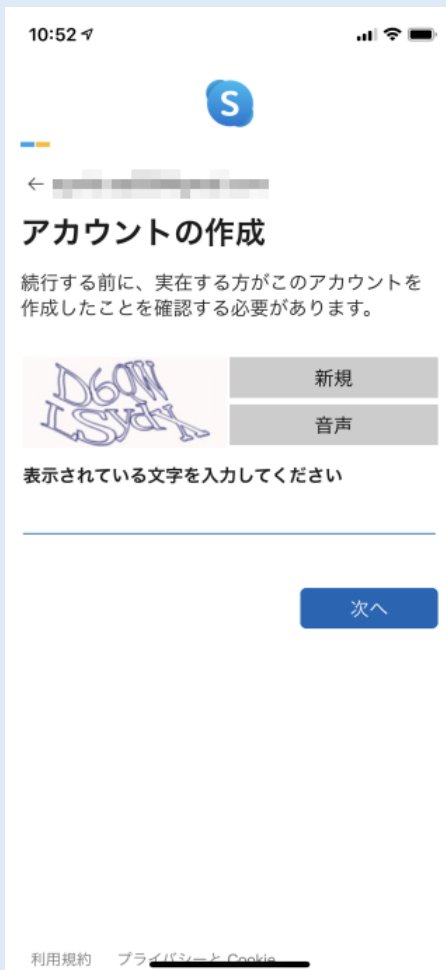
STEP 4
電話番号を入力して「次へ」
をタップ



STEP 5
任意のパスワードを入力し
「次へ」をタップします



STEP 6
Skype からご自身の SMS
(ショートメッセージ) にコード
が送信されます。コードを
確認して入力してください。



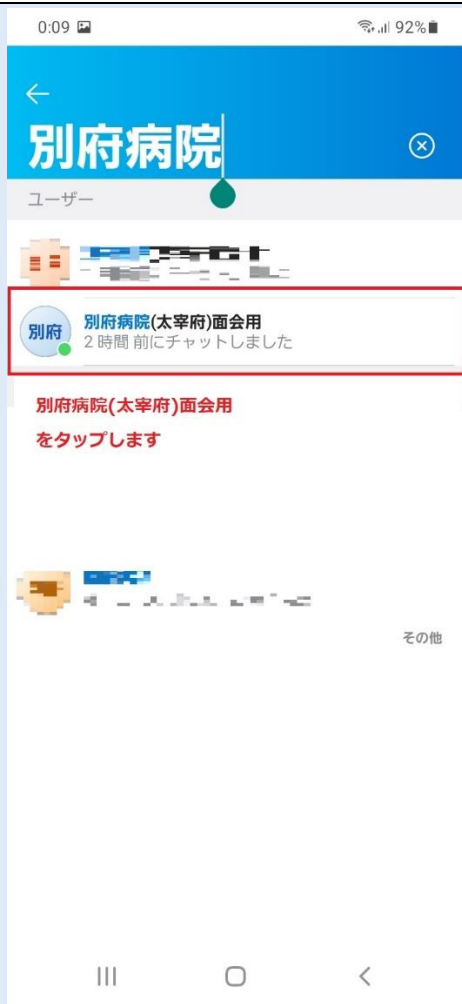
STEP 7
ゆがんだ英数字を読み解い
て入力エリアに入力して「次
へ」をタップします。



STEP 8
連絡帳へのアクセスはどちら
でも構いません。
同様にマイク、カメラの許可
を聞かれます。そちらは「許
可」してください。



STEP 9
検索欄に「別府病院」と入力
します



STEP 10
「別府病院(太宰府)面会用」
をタップします



STEP 11
「面会者の名前」を入力し送
信してください

3. 面会当日

- ① 電波がつながるところで待機します
- ② 病院から着信がきたら「応答」を押します
- ③ 通話が開始されたらスタートです

※多くの方に面会いただきたいので、面会時間は週1回10分間とさせていただきます。